

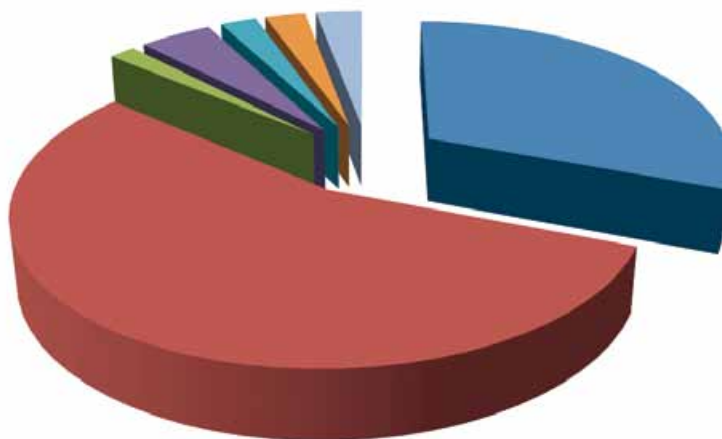
## LE BUDGET RÉALISÉ EN 2016

### Section fonctionnement

#### Dépenses

Désignation	Réalisé (en €)	% réels	% totaux
Charges à caractère général	1 065 108	31	31
Charges de personnel et frais assimilés	1 915 422	57	55
Participation CDCIO	56 860	2	2
Autres charges gestion courante et exceptionnelles	157 431	5	5
Opérations d'ordre	78 661		2
Intérêts emprunts	87 840	3	3
Dotations aux amortissements et provisions	100 000	3	3
<b>Total général</b>	<b>3 461 322</b>		

Autres Charges gestion courante (détail)	
Subvention Caisse des Ecoles	17 000 €
Subvention CCAS	32 465 €
Subventions Associations	64 974 €
Indemnités élus	42 992 €
Subventions syndicats et divers	157 431 €

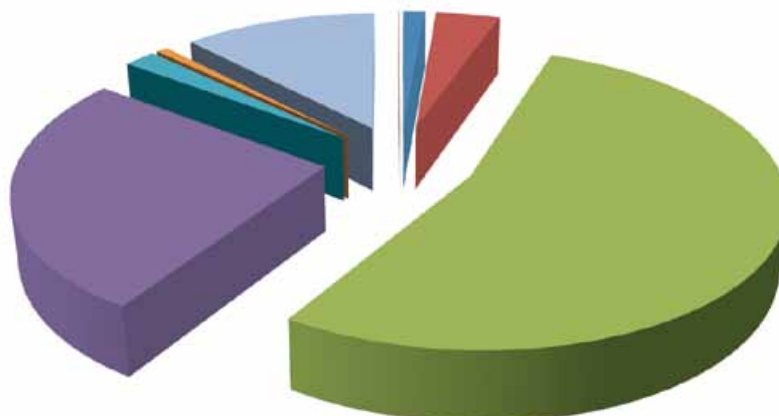


### Section fonctionnement

#### Recettes

Désignation	Réalisé (en €)	% réels	% totaux
Remboursement sur arrêts de travail	58 564	1	1
Produits des services du domaine et ventes diverses	169 321	4	4
Impôts et taxes	2 277 793	54	54
Dotations et participations	1 110 046	26	26
Loyers et produits divers	83 946	2	2
Produits exceptionnels : ventes immobilières, indemnités de sinistres...	30 541	1	1
Excédent de fonctionnement reporté de 2015	511 077	12	12
Opérations d'ordre	4 307		
<b>Total général</b>	<b>4 245 595</b>		

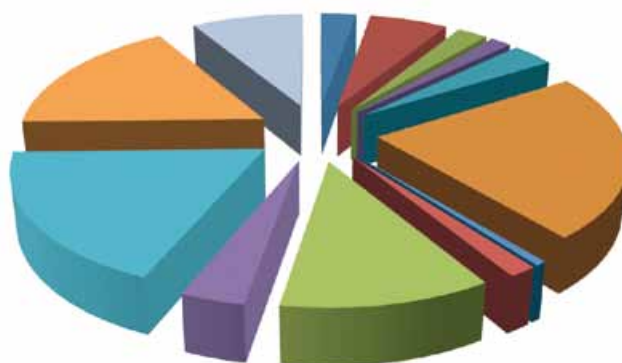
L'excédent de fonctionnement s'élève pour l'exercice 2016 à 784 273 €. Cette somme sera ensuite reversée dans les sections fonctionnement et investissement du budget 2017.



■ *Section investissement*

**Dépenses**

Désignation	Réalisé (en €)	% réels	% totaux
Associations/Sport	29 673	3	3
Ecoles/jeunesse	65 907	6	7
Environnement	25 697	2	3
Équipement des services	17 786	2	2
Études	35 811	3	4
Emprunts	247 094	23	25
Participations autres collectivités et Etat	6 882	1	1
Développement économique	16 926	2	2
Voirie	124 780	12	13
Réseaux	38 079	4	4
Transition énergétique	198 951	18	20
Divers et déficit investissement 2015	180 707	17	18
Opérations d'ordre et patrimoniales	93 758	9	
<b>Total général</b>	<b>1 082 077</b>		



Comme en 2015 la structure des dépenses est homogène mais en 2016 apparaissent toutefois les premiers investissements liés à la transition énergétique. Les recettes sont en hausse de 13,28 %.

■ *Section investissement*

**Recettes**

Désignation	Réalisé (en €)	% réels	% totaux
<b>Recettes d'équipement</b>			
Subventions	77 175	10	8
<b>Recettes financières</b>			
Excédents de fonctionnement capitalisés	577 386	72	59
Fonds de Compensation pour la TVA 2016	39 536	5	4
Taxe d'urbanisme	105 964	13	11
Allègement emprunts	3 432	0	0
Opérations d'ordre et patrimoniales	210 323		17
Divers	1 383	0	0
<b>Total général</b>	<b>973 014</b>		

