


## LE BUDGET RÉALISÉ EN 2015

### Section fonctionnement

#### Dépenses

| Désignation  | Réalisé (en €)   | %    |
|--|------------------|------|
| Charges à caractère général                        | 949 000          | 28,5 |
| Charges de personnel et frais assimilés            | 1 603 000        | 47   |
| Participation CDCIO                                | 57 000           | 2    |
| Autres charges gestion courante et exceptionnelles | 377 000          | 11   |
| Opérations d'ordre cessions et amortissements      | 205 500          | 6    |
| Intérêts emprunts                                  | 98 600           | 3    |
| Dotations provisions Fief Melon                    | 100 000          | 3    |
| <b>Total général</b>                               | <b>3 390 100</b> |      |

| Autres Charges gestion courante (détail) |           |
|--|-----------|
| Subvention Caisse des Ecoles             | 220 000 € |
| Subvention CCAS                          | 12 700 €  |
| Subventions Associations                 | 39 200 €  |
| Indemnités élus                          | 68 700 €  |
| Subventions syndicats et divers          | 36 400 €  |




### Section fonctionnement

#### Recettes

| Désignation  | Réalisé (en €)   | %  |
|--|------------------|----|
| Remboursement sur rémunérations  | 46 700           | 1  |
| Produits des services du domaine et ventes diverses                      | 79 100           | 2  |
| Impôts et taxes  | 2 221 100        | 50 |
| Dotations et participations  | 1 178 700        | 26 |
| Loyers et produits divers  | 85 400           | 2  |
| Produits exceptionnels : ventes immobilières, indemnités de sinistres... | 70 500           | 1  |
| Excédent de fonctionnement reporté de 2014                               | 631 300          | 14 |
| Opérations d'ordre   | 165 400          | 4  |
| <b>Total général</b>   | <b>4 478 200</b> |    |



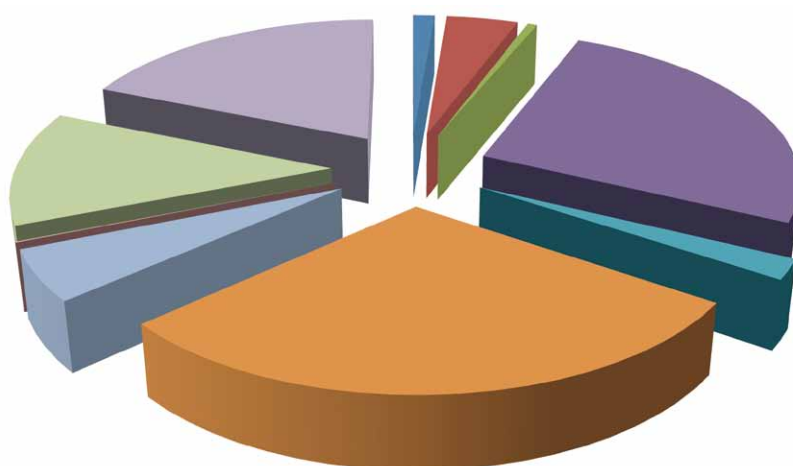
On constate un excédent de fonctionnement de 1 088 100 €. Celui-ci sert à couvrir le déficit de la section d'investissement de 2015, et à alimenter le budget de fonctionnement de 2016.



■ *Section investissement*

**Dépenses**

| Désignation                                 | Réalisé (en €) | %  |
|---|----------------|----|
| Associations/Sport                          | 11 965         | 1  |
| Ecoles/jeunesse                             | 39 573         | 4  |
| Environnement                               | 5 337          | 1  |
| Equipement des services                     | 237 486        | 26 |
| Etudes                                      | 19 376         | 2  |
| Emprunts                                    | 265 577        | 29 |
| Participations autres collectivités et Etat | 49 404         | 6  |
| Développement Economique                    | 944            | 0  |
| Voirie                                      | 112 454        | 12 |
| Opérations d'ordre et patrimoniales         | 170 869        | 19 |
| <b>Total général</b>                        | <b>912 986</b> |    |



■ *Section investissement*

**Recettes**

| Désignation                         | Réalisé (en €) | %  |
|-------------------------------------|----------------|----|
| <b>Recettes d'équipement</b>        |                |    |
| Subventions                         | 18 256         | 3  |
| <b>Recettes financières</b>         |                |    |
| Excédents capitalisés et reportés   | 22 449         | 3  |
| FCTVA 2014 et 2015                  | 167 321        | 23 |
| Taxe d'urbanisme                    | 95 465         | 13 |
| Allègement emprunts                 | 3 432          | 0  |
| Opérations d'ordre et patrimoniales | 210 323        | 29 |
| <b>Total général</b>                | <b>732 644</b> |    |



Les opérations d'ordre et patrimoniales sont des écritures comptables obligatoires qui s'équilibrent en dépenses et en recettes.

